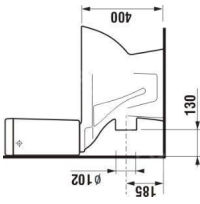
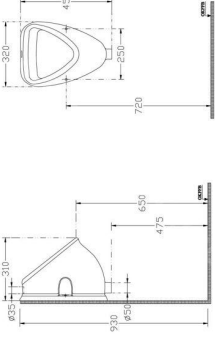

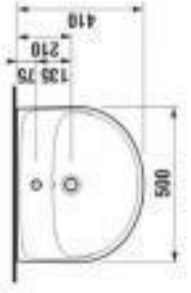


VÝPIS TECHNICKÉHO ZAŘÍZENÍ

OZN	KS			SCHÉMA	POPIS	POZNÁMKA
	1.NP	2.NP	3.NP			
H01	3	3	3		Kombinační klozet s keramickou splachovací nádržkou, s vodorovným odpadem, spodní nebo boční napouštění a s hlubokým splachováním (3 nebo 6 litrů). Sedátko s poklopem objednat zvlášť. ROZMĚR: 630x360x770 mm	Bílá barva
	2	2	2		Keramický pisoár s automatickým splachovacím zařízením, využívající pro bezdotykové ovládání teplotní snímač, který reaguje na změnu teploty v sifonu při použití pisoáru. ROZMĚR: 560x340 mm	
	1	1	1		Výlevka ROZMĚR: 560x340 mm	
H04	2	2	2		Dle požadavků investora budou instalovány výtokové armatury se zárukou min. 5 let. ROZMĚR: 500x410x185 mm	Bílá barva